


BĀNĪŠA  ZEME

Vizuālā identitāte

1.	Zīmola stāsts	3
2.	Vizuālie elementi	8
3.	Komunikācijas materiāli	19
4.	Tehniskā informācija	45

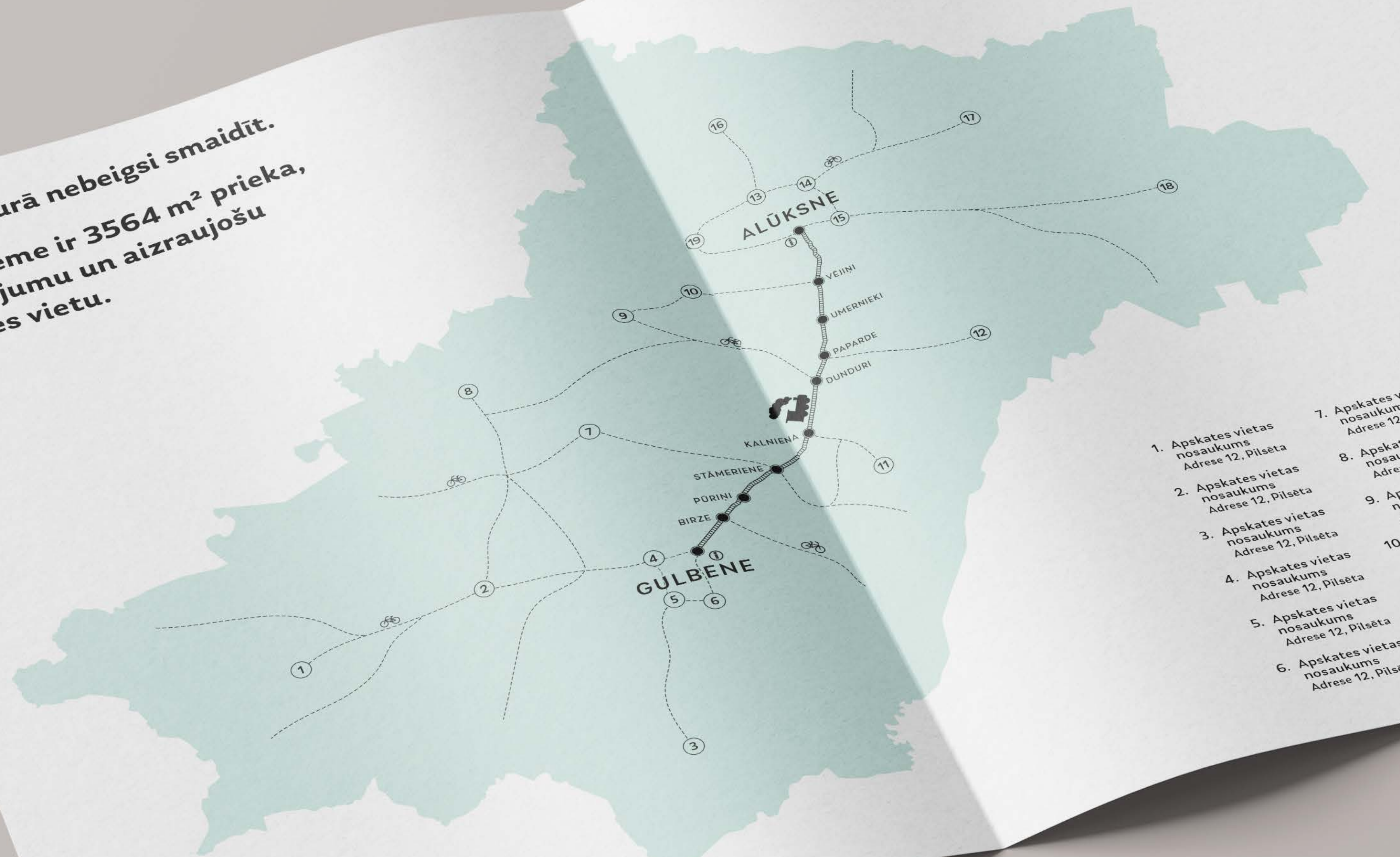
Zīmola stāsts



Bāniša zeme

Bāniša zeme apvieno Alūksnes un Gulbenes novadus. Tās centrālo asi veido vēsturiskā dzelzceļa līnija, kas savieno Gulbenes un Alūksnes pilsētas. Tā ir vienīgā šaursliežu dzelzceļa līnija Baltijas valstīs, kurā notiek regulāri pasažieru pārvadājumi.

**Pasaule, kurā nebeigsi smaidīt.
Bāniša zeme ir 3564 m² prieka,
piedzīvojumu un aizraujošu
apskates vietu.**



1. Apskates vietas nosaukums
Adrese 12, Pilsēta
2. Apskates vietas nosaukums
Adrese 12, Pilsēta
3. Apskates vietas nosaukums
Adrese 12, Pilsēta
4. Apskates vietas nosaukums
Adrese 12, Pilsēta
5. Apskates vietas nosaukums
Adrese 12, Pilsēta
6. Apskates vietas nosaukums
Adrese 12, Pilsēta
7. Apskates vietas nosaukums
Adrese 12, Pilsēta
8. Apskates vietas nosaukums
Adrese 12, Pilsēta
9. Apskates vietas nosaukums
Adrese 12, Pilsēta
10. Apskates vietas nosaukums
Adrese 12, Pilsēta

Vēstījums

**Pasaule, kurā
nebeigsi smaidīt**

Vēstījums

Pasaule, kurā nebeigsi smaidīt

Sauklim izvēlētais atslēgas vārds – SMAIDĪT ir aktīvs trīs dažādos veidos.

Pirmkārt, tas ikvienā izsauc nešaubīgi pozitīvas asociācijas jebkurā vietā, laikā un kombinācijā. Otrkārt, tas ir darbības vārds: rīkoties aicinošs. Treškārt, tas ir apsolījums.

Kombinācijā ar personisku uzrunu, tas sniedz garantiju, ka laiks, ko persona pavadīs Bānīša zemē būs garantēti lietderīgs tās emocionālajai dzīvei.

Tāpat jāuzsver, ka sauklī ietvertais solījums nav tukši vārdi: tiem ir reāls pamats pašā Bānīša zemes konceptā, tā realizācijā.

Piezīme: uz vārda SMAIDĪT pamata iespējamās tālākas saukļa variācijas, ja tās nepieciešamas turpmākā identitātes attīstībā.

Piemēram: *Pasaule, kura nebeidz smaidīt, Smaidām vienmēr, Šeit smaida vienmēr/visu dienu* utt.




Vizuālie elementi

2.1.	Grafikas zīme	9
2.2.	Primārā krāsa	10
2.3.	Krāsu gamma	11
2.4.	Grafikas zīmes versijas	12
2.5.	Primārais burtveidols	13
2.6.	Sekundārais burtveidols	14
2.7.	Burtveidola alternatīva	15
2.8.	Burtveidolu lietojums	16
2.9.	Formu valoda	17
2.10.	Attēlu izvēle	18

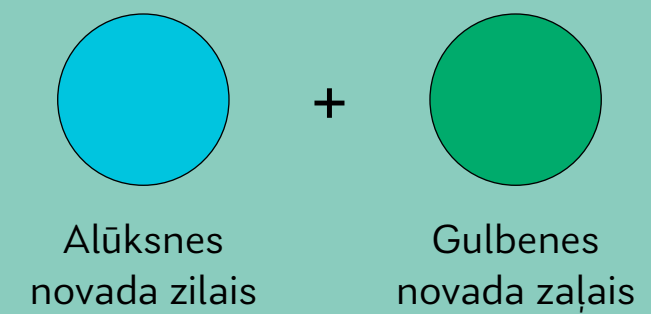
Grafikas zīme

Grafikas zīmē iekļauts vienkāršots Bānīša siluets un vārdi "BĀNĪŠA ZEME". Formas ir noapaļotas un vārdi kārtoti uz liektas ass, izsakot draudzīgu, priecīgu noskaņu.



Primārā krāsa

Bānīša zemi veido divi novadi – Alūksnes novads un Gulbenes novads. Simbolizējot novadu draudzību un sadarbību, Bānīša zemes krāsu veido novadu zīmolu primāro krāsu apvienojums – silts un gaišs zili-zaļās krāsas tonis.



Krāsu gamma


Papildus primārajai krāsai, vizuālajā identitātē iekļautas arī papildus, sekundārās krāsas, kas simbolizē Bānīša zemē piedzīvotās emocijas.


Piepildījums un daudzveidība	Enerģija un prieks	Atpūta un harmonija	Stabilitāte un uzticamība
CMYK 50 / 0 / 30 / 0 RGB 159 / 203 / 189 HEX 9FCBBD Pantone 571 U RAL 6027	CMYK 0 / 14 / 65 / 0 RGB 246 / 218 / 117 HEX F6DA75 Pantone 107 U	CMYK 8 / 36 / 0 / 0 RGB 218 / 183 / 209 HEX DAB7D1 Pantone 516 U	CMYK 0 / 0 / 0 / 100 RGB 0 / 0 / 0 HEX 000000 Pantone Black 7 U RAL 7022
80%	80%	80%	80%
50%	50%	50%	50%
20%	20%	20%	20%

Grafikas zīmes versijas

Vienotam un pārlicinošam identitātes tēlam, veidojot komunikācijas materiālus, jāņem vērā grafikas zīmes un tās fona krāsas.


Balts vai gaiši pelēks fons


BĀNĪŠA  ZEME



CMYK 0 / 0 / 0 / 75
RGB 101 / 101 / 101
HEX 656565

Bānīša zemes primārās krāsas fons

BĀNĪŠA  ZEME



CMYK 86 / 40 / 45 / 12
RGB 63 / 112 / 119
HEX 3F7077
Pantone 7474 U

Tumši pelēks vai melns fons

BĀNĪŠA  ZEME



CMYK 0 / 0 / 0 / 50
RGB 156 / 156 / 156
HEX 9C9C9C

Primārais burtveidols

Mūsu primārais burtveidols ir **Laca Pro**. Tam ir draudzīgas burtu formas ar gaišu, vieglu izteiksmi.

Plašāk par burtveidolu lietojumu skatīt 16. lpp.

Bezmaksas versija: [Adobe Fonts](#)
Maksas versija: [Nova Type Foundry](#)

Laca Pro

Aa Āā Bb Cc Čč Dd Ee Ēē

Ff Gg Ģģ Hh Ii Īī Jj Kk Ķķ

Ll Ļļ Mm Nn Ņņ Oo Pp Rr

Ss Šš Tt Uu Ūū Vv Zz Žž

1234567890

Sekundārais burtveidols

Mūsu sekundārais burtveidols ir **Laca Text**. Tā burtu formas ir nedaudz lakoniskākas kā Laca Pro.

Plašāk par burtveidolu lietojumu skatīt 16. lpp.

Bez maksas versija: [Adobe Fonts](#)
Maksas versija: [Nova Type Foundry](#)

Laca Text

Aa Āā Bb Cc Čč Dd Ee Ēē
Ff Gg Ģģ Hh Ii Īī Jj Kk Ķķ
Ll Ļļ Mm Nn Ņņ Oo Pp Rr
Ss Šš Tt Uu Ūū Vv Zz Žž
1234567890

Burtveidola alternatīva

Burtveidola Laco Pro un Laca Text bezmaksas alternatīva ir burtveidols **Work Sans**. To vēlams izmantot tikai izņēmuma gadījumos, kad nav iespējas lietot primāri definētos burtveidolus.

Bezmaksas versija: [Google Fonts](#)

Work Sans

Aa Āā Bb Cc Čč Dd Ee Ēē

Ff Gg Ģģ Hh Ii Īī Jj Kk Ķķ

Ll Ļļ Mm Nn Ņņ Oo Pp Rr

Ss Šš Tt Uu Ūū Vv Zz Žž

1234567890

Burtveidolu lietojums

Virsrakstiem un/vai tekstu izcēlumiem izmantojam Laca Pro burtveidolu. Apraksta/pamata teksta blokiem un informatīvām detaļām izmantojam Laca Text burtveidolu.

Burtu izmērs un vārda zīmju līdzinājums atkarīgs no komunikācijas materiāla izmēra un informācijas apjoma, saglabājot savstarpējo virsraksts – apraksta teksts izmēru proporciju.

Ⓐ Laca Pro, Semibold
Font Size 95, Leading 100, Tracking 10

Ⓑ Laca Text, Regular
Font Size 29, Leading 37, Tracking 5



Virsraksts vienā vai [Ⓐ] vairākās līnijās

Apraksta teksts vienā vai vairākās līnijās. [Ⓑ]

Uciet, omnis molupti nvenim ipsam ra
nobit aut alia pos aut as sed quibea sum
aute net faccus modit et que liquo conesto
remporempora corerio nseque ad entur?

Formu valoda


Iedvesmojoties no Bānīša zemes apaļo pakalnu un līdzenumu ritma, identitātes būtisks grafisks elements ir noapaļotas formas. To lietojumu skatīt 20.–44. lpp.



Sirsnīgs
Draudzīgs
Īsts

Attēlu izvēle

Industriālais un kultūrvēsturiskais mantojums. Aktīvā atpūta. Piedzīvojumi un notikumi. Gadalaiki. Daba. Bānīša zemes cilvēki. Bānīša zemes viesi. Draudzība, viesmīlība, kopā būšana. Prieks un gaišas emocijas.



Komunikācijas materiāli

Drukātā vide

3.1.	Flaieris	21
3.2.	Krūze	28
3.3.	Uzlīmes	29
3.4.	Džemperis	30
3.5.	Karogs	31
3.6.	Marķējuma zīmes	33

Digitālā vide

3.7.	Prezentācijas ievada kadrs	42
3.8.	Sociālo tīklu attēli	43


Drukātā vide

Drukātā vide

3.1.	Flaiervis	21
3.2.	Krūze	28
3.3.	Uzlīmes	29
3.4.	Džemperis	30
3.5.	Karogs	31
3.6.	Marķējuma zīmes	33



Lieldienu olu darbnīca



Flaiervis



**Pavasara
velobrauciens**



**Lieldienu olu
darbnīca**



**Bānīša zemes
talkas svētki**

Flaiieris

Notikumiem un pasākumiem

A puse – pasākuma pieteikums

B puse – īss pasākuma apraksts, info



Pavasara velobrauciens



Pasākuma īss apraksts vienā rindkopā. Ebitati quaturis eum quo to blandae pudandignis sunt minctin veliasperum veles mosapid ea simi, omnit quati si a ium faccus.

Kad: 4. maijs
Kur: Alūksnes Bānīšā stacija
Cikos: 11.00–16.00

Par: Dalība bezmaksas
www.mekleseit.lv

visit
Alūksne
Olnkēva




Flaieris

Bānīša zemes popularizēšanai

A puse – tematisks noskaņas attēls (aktīvā atpūta, kultūra, daba u.tml.)

B puse – ar attēlu saskanīgs sauklis, pieteikums, kontaktinformācija



**Bānīša zeme ir
3564 m² prieka,
piedzīvojumu
un aizraujošu
apskates vietu.**

Facebook @Banisazeme
Instagram @Banisazeme
www visitaluksne.lv
www visitgulbene.lv



Flaieris

Bānīša zemes popularizēšanai

A puse – tematisks noskaņas attēls (aktīvā atpūta, kultūra, daba u.tml.)

B puse – ar attēlu saskanīgs sauklis, pieteikums, kontaktinformācija



**Viens, divi, trīs.
Starts!**

**Taviem piedzīvojumiem
Bānīša zemē.**

Facebook @Banisazeme
Instagram @Banisazeme
www visitaluksne.lv
www visitgulbene.lv

Flaiervis

Bānīša zemes popularizēšanai

A puse – tematisks noskaņas attēls (aktīvā atpūta, kultūra, daba u.tml.)

B puse – ar attēlu saskanīgs sauklis, pieteikums, kontaktinformācija



**Ieklausies.
Tā skan klusums.**

**Un tavs miers brīvdienās
Bānīša zemē.**

Facebook @Banisazeme
Instagram @Banisazeme
www visitaluksne.lv
www visitgulbene.lv

Krūze



Uzlīmes



Džemperis

BĀNĪŠA ZEME

The logo consists of a stylized tree on the left and a building on the right, both rendered in a light gray color. The tree has a rounded, bushy top, and the building has a rectangular shape with a chimney-like structure on top.

Karogs



Karogs

®



Marķējuma zīmes

Tehniskā specifikācija

A – Brīvēstāvoša
Krāsots, melns, apdrukāts metāls (RAL 7022)

Divu veidu, atkarībā no vietas konteksta
Taisnstūrveida 420x297 mm
Apaļa D=300 mm

B – Uz ēkas
Krāsots, melns, apdrukāts metāls (RAL 7022)

Divu veidu, atkarībā no vietas konteksta
Taisnstūrveida 297x210 mm
Apaļa D=300 mm



Marķējuma zīmes

Tehniskā specifikācija

A – Brīvēstāvoša
Krāsots, zili-zaļš, apdrukāts metāls (RAL 6027)

Divu veidu, atkarībā no vietas konteksta
Taisnstūrveida 420x297 mm
Apaļa D=300 mm

B – Uz ēkas
Krāsots, zili-zaļš, apdrukāts metāls (RAL 6027)

Divu veidu, atkarībā no vietas konteksta
Taisnstūrveida 297x210 mm
Apaļa D=300 mm



Marķējuma zīmes

Ⓐ



Marķējuma zīmes

Ⓐ

BĀNĪŠA  ZEME



Marķējuma zīmes

Ⓐ



Marķējuma zīmes

Ⓐ



Marķējuma zīmes

®



Marķējuma zīmes

©



Digitālā vide

Digitālā vide

- 3.7. Prezentācijas ievada kadrs 42
- 3.8. Sociālo tīklu attēli 43

Prezentācija



BĀNĪŠA ZEME

Tūrisma pakalpojumu attīstība mazajiem uzņēmējiem

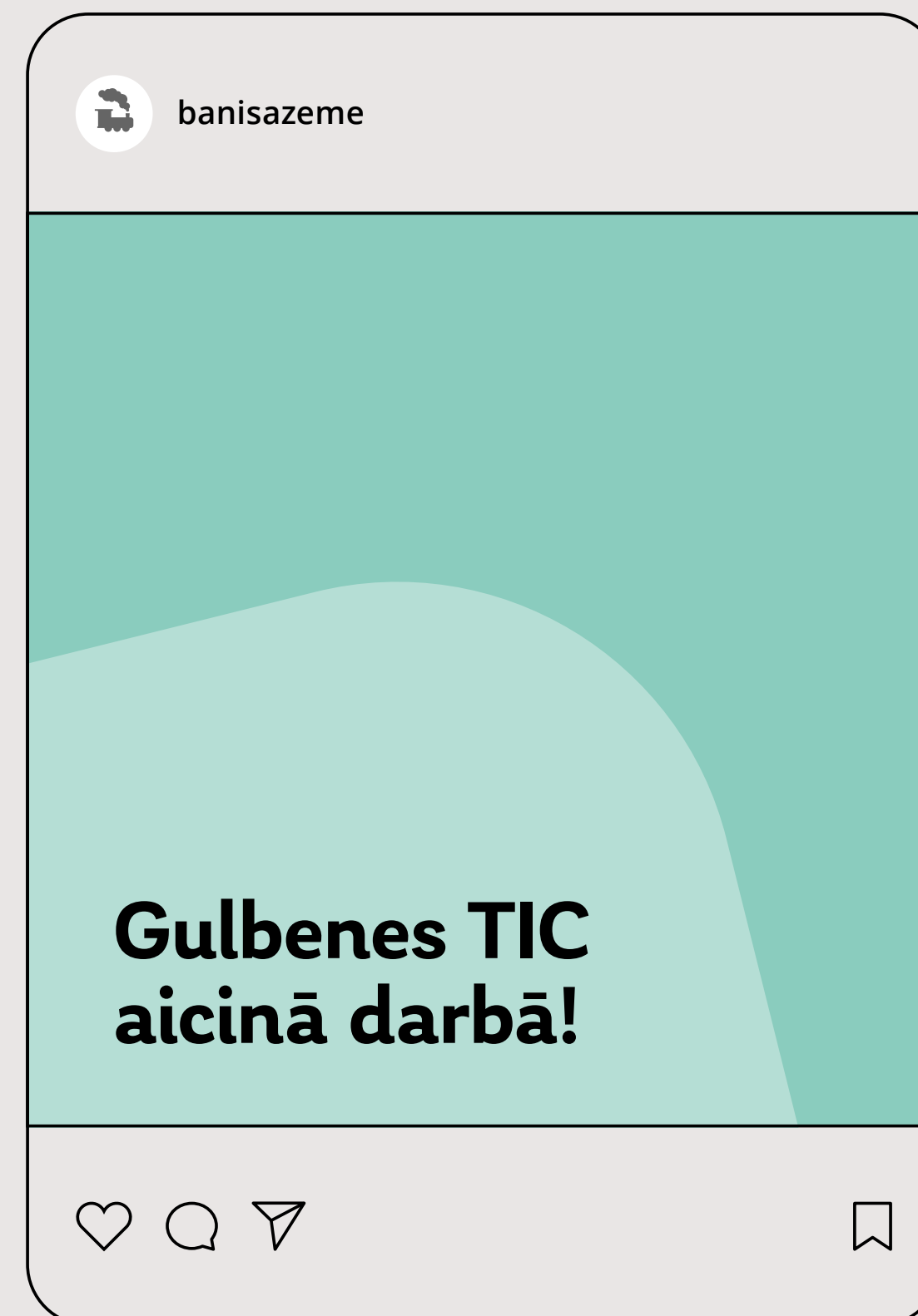

Vārds Uzvārds, Alūksnes TIC
15. marts, 2024



Sociālo tīklu attēli



Sociālo tīklu attēli



Tehniskā informācija

Precīza, detalizēta informācija, kas nododama ražotājiem kā uzskates materiāls veicot pasūtījumu.

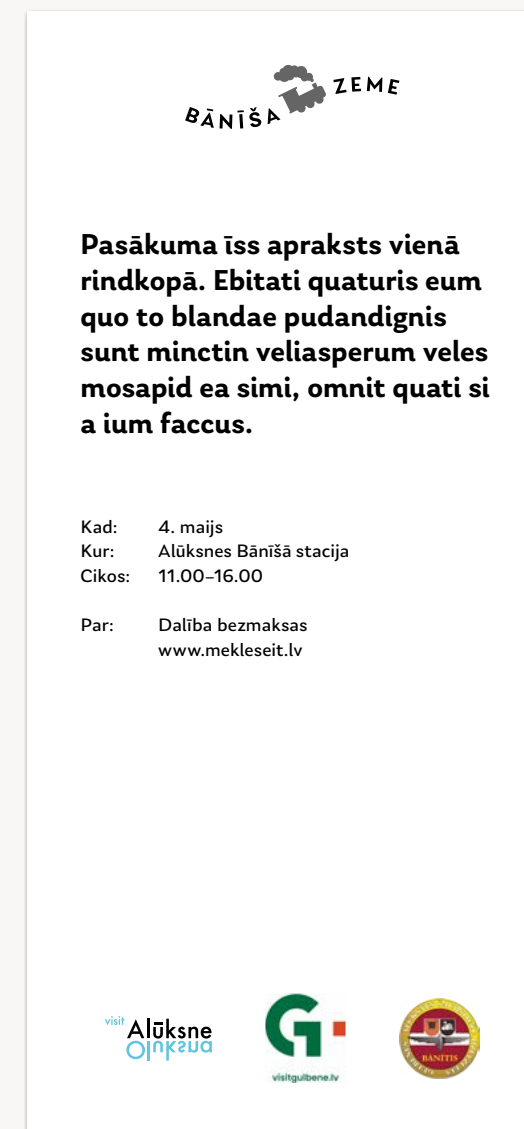
4.1. Flaiervis	46
4.2. Krūze	47
4.3. Uzlīmes	48
4.4. Džemperis	49
4.5. Ķarogs	50
4.6. Marķējuma zīmes	51

Flaieris

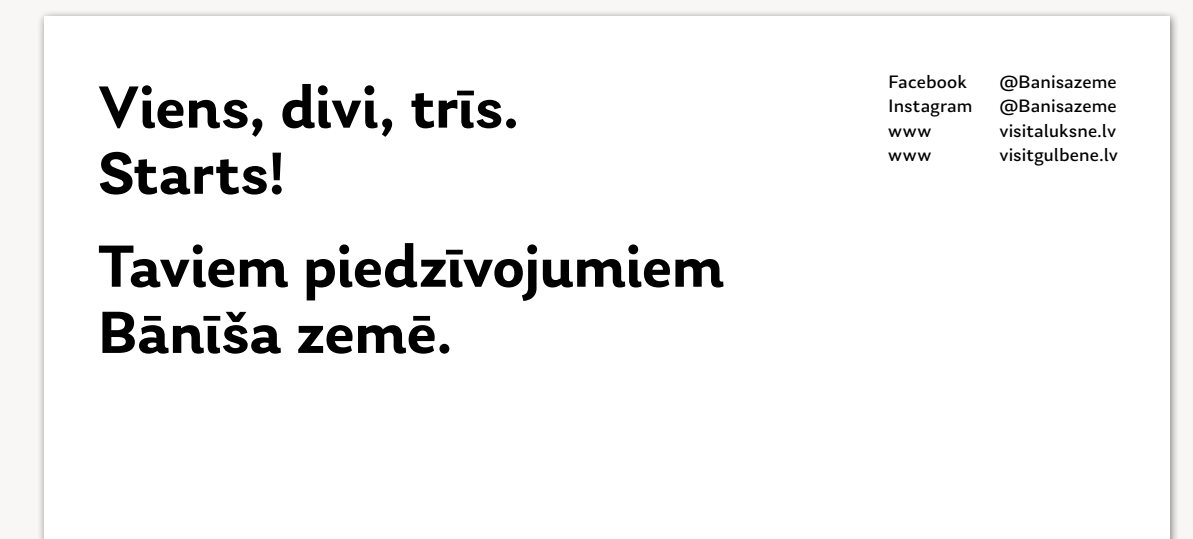
Tehniskā specifikācija

Izmērs: DL, 99x210 mm vai 210x99 mm
Papīrs: Scandia 2000 White, 240 g/m²
4+4, ofsets vai digitālā druka

Vertikāls formāts



Horizontāls formāts



Krūze

Tehniskā specifikācija

Emaljas krūze
Materiāls: metāls
Tilpums: 360 ml
Krāsa: V7235 – Balts
Izmērs: D=80 mm, H=80 mm


Apdrukas izmērs:
Krūze 250x80 mm
Krūzes dibens 80x80 mm

[Saite iegādei](#)

NB! Pirms pasūtījuma veikšanas vēlams par produkta kvalitāti pārlicināties arī dzīvē, aplūkojot to klātienē.



Krūzes perimetrs



Krūzes dibens



Uzlīmes

Tehniskā specifikācija

Izmērs:

Uzlīme A: D=50 mm

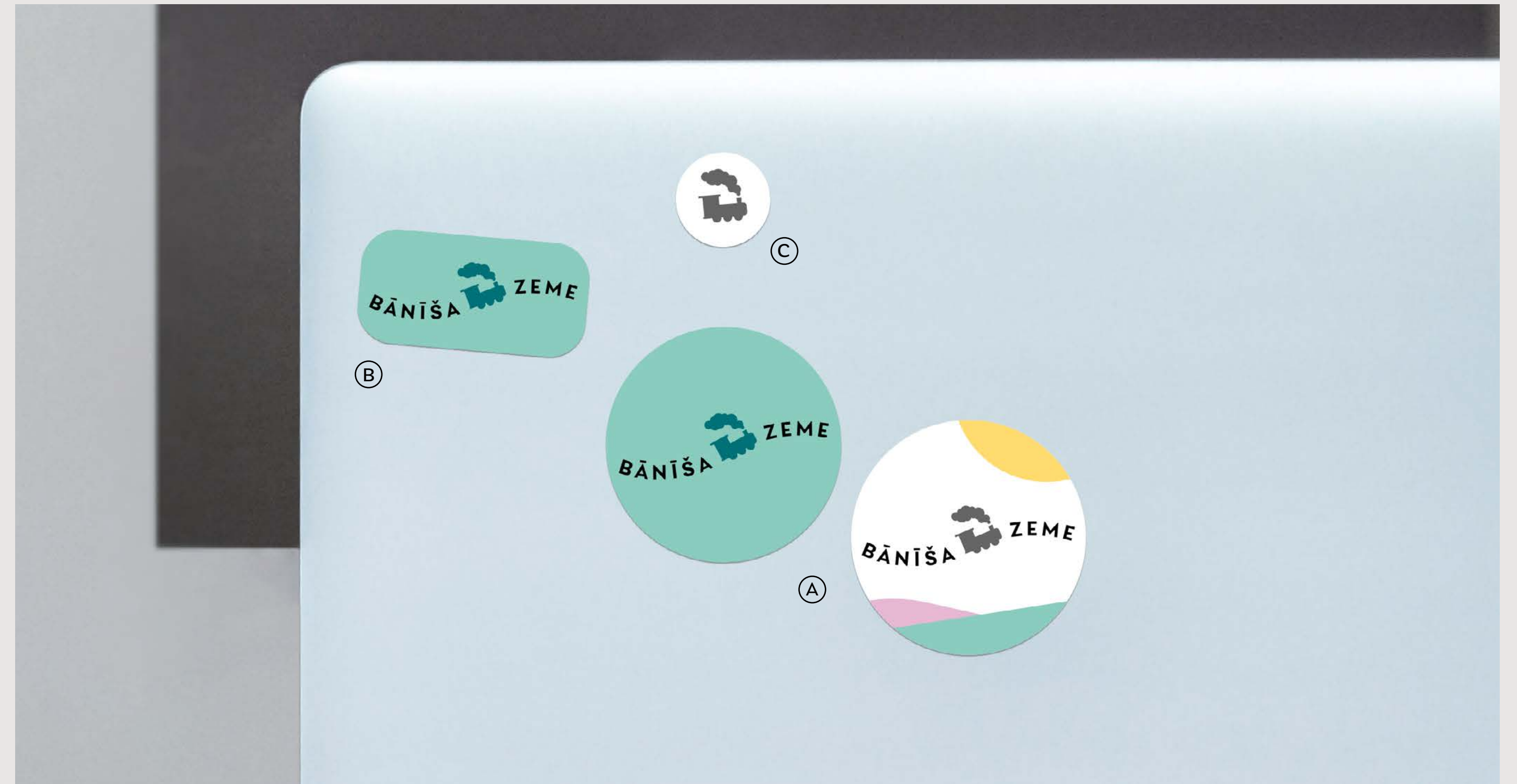
Uzlīme B: 50x25 mm

Uzlīme C: D=20 mm

Matēts uzlīmes materiāls

Digitālā druka

Pēcapstrāde: ploterēšana



Džemperis

Tehniskā specifikācija

Apdrukas izmērs orientējoši: 170x51 mm
(vēlams proporcionāli pielāgot apģērba izmēram)

Iegādes iespējas:

A – ekonomiskais
Unisex modelis
[Saite iegādei](#)

B – ieguldījums
[Saite iegādei](#)

Sieviešu un vīriešu modeļi
[Saite iegādei \(S\)](#)
[Saite iegādei \(V\)](#)

NB! Pirms pasūtījuma veikšanas vēlams par produkta kvalitāti pārliecināties arī dzīvē, aplūkojot to klātienē.



Karogs

Tehniskā specifikācija

Karogs A


Formas veids: 1
Izmērs: S
Masta augstums: 2600 mm
Karoga izmērs: 550x2000 mm
Tekstildruka

[Saite iegādei](#)

Karogs C

Formas veids: 2
Izmērs: S
Masta augstums: 2600 mm
Karoga izmērs: 550x2000 mm
Tekstildruka

[Saite iegādei](#)



Marķējuma zīmes

Tehniskā specifikācija

A – Brīvēstāvoša
Krāsots, melns, apdrukāts metāls (RAL 7022)

Divu veidu, atkarībā no vietas konteksta
Taisnstūrveida 420x297 mm
Apaļa D=300 mm

B – Uz ēkas
Krāsots, melns, apdrukāts metāls (RAL 7022)

Divu veidu, atkarībā no vietas konteksta
Taisnstūrveida 297x210 mm
Apaļa D=300 mm



Marķējuma zīmes

Tehniskā specifikācija

A – Brīvēstāvoša
Krāsots, zili-zaļš, apdrukāts metāls (RAL 6027)

Divu veidu, atkarībā no vietas konteksta
Taisnstūrveida 420x297 mm
Apaļa D=300 mm

B – Uz ēkas
Krāsots, zili-zaļš, apdrukāts metāls (RAL 6027)

Divu veidu, atkarībā no vietas konteksta
Taisnstūrveida 297x210 mm
Apaļa D=300 mm




Marķējuma zīmes

Tehniskā specifikācija

Izmērs:
Apaļa D=100 mm
Taisnstūrveida 100x50 mm

Matēts uzlīmes materiāls ar augstu noturību uz dažāda tipa virsmām
Digitālā druka
Pēcapstrāde: ploterēšana





© Projekts ir dizaina biroja „H2E“
autorīpašums. Visas tiesības aizsargātas.
Publicēšanas un pavairošanas
gadījumā atsauce uz autoru obligāta.
Projekta vai tā daļas izmantošana
vai adaptācija pieļaujama tikai
saskaņojot ar projekta autoru.
